





創作活動を楽しもう！②


先月紹介した創作活動を実際におこなってみませんか？クリスマスに向けて、今回は折り紙を使ったリースの作り方と、自宅での実施場面をご紹介します。




①半分に折り目をつける




②2つの角を中心まで折る




③半分に折る




④同じものを8つ作る



⑤赤い部分の両面にのりをつける



⑥間にはさんで組み合わせる



⑦完成
紙の大きさによって難易度が変わります

折り紙やシールで飾り付けると華やかに！



【Aさん】90歳台 男性 要介護4
傷病名：慢性腎不全 廃用症候群
趣味：折り紙
生活状況：普段はベッド上で生活、車椅子への移動は介助が必要。

簡単に作ることができました。今度は、折り紙でお正月飾りも作ってみたい。

💡台を使用して腕を安定させる

💡毛布やクッションで背中を支える

💡足底は床につける



～年末年始のお知らせ～



12月30日(水)～1月3日(日)は年末年始休暇のためお休みさせていただきます。ご迷惑をおかけしますが、よろしくお願い致します。

